

B. DODATKOWE INFORMACJE I OBJAŚNIENIA

1. INFORMACJE I OBJAŚNIENIA DO BILANSU

1/ Zmiany w ciągu roku obrotowego wartości środków trwałych, wartości niematerialnych i prawnych oraz długoterminowych aktywów finansowych (inwestycji).

a) wartości niematerialne i prawne

| Wyszczególnienie wg pozycji bilansowych | Wartość | | | |
|---|----------------------------------|---------------------|--------------|--------------------------------|
| | Stan na początek roku obrotowego | Zmiany w ciągu roku | | Stan na koniec roku obrotowego |
| | | zwiększenia | zmniejszenia | |
| Wartości niematerialne i prawne | | 12 600,00 | | 12 600,00 |
| RAZEM | 0,00 | 12 600,00 | 0,00 | 12 600,00 |

b) rzeczowe środki trwałe

| Wyszczególnienie wg pozycji bilansowych | Wartość | | | |
|---|----------------------------------|---------------------|--------------|--------------------------------|
| | Stan na początek roku obrotowego | Zmiany w ciągu roku | | Stan na koniec roku obrotowego |
| | | zwiększenia | zmniejszenia | |
| Grunty | | | | 0,00 |
| Budynki, lokale i obiekty inżynierii lądowej i wodnej | | 309 569,56 | | 309 569,56 |
| Urządzenia techniczne i maszyny | 34 403,54 | 40 884,60 | | 75 288,14 |
| Środki transportu | 123 241,91 | | | 123 241,91 |
| Inne środki trwałe | | | | 0,00 |
| RAZEM | 157 645,45 | 350 454,16 | 0,00 | 508 099,61 |

c) umorzenie wartości niematerialnych i prawnych

| Wyszczególnienie wg pozycji bilansowych | Wartość | | | |
|---|----------------------------------|---------------------|--------------|--------------------------------|
| | Stan na początek roku obrotowego | Zmiany w ciągu roku | | Stan na koniec roku obrotowego |
| | | zwiększenia | zmniejszenia | |
| Wartości niematerialne i prawne | | 6 300,00 | | 6 300,00 |
| RAZEM | 0,00 | 6 300,00 | 0,00 | 6 300,00 |

d) umorzenie rzeczowych środków trwałych

| Wyszczególnienie wg pozycji bilansowych | Wartość | | | |
|---|----------------------------------|---------------------|--------------|--------------------------------|
| | Stan na początek roku obrotowego | Zmiany w ciągu roku | | Stan na koniec roku obrotowego |
| | | zwiększenia | zmniejszenia | |
| Grunty | | | | 0,00 |
| Budynki, lokale i obiekty inżynierii lądowej i wodnej | | 3 224,70 | | 3 224,70 |
| Urządzenia techniczne i maszyny | 6 480,69 | 23 170,20 | | 29 650,89 |
| Środki transportu | 10 100,48 | 36 328,32 | | 46 428,80 |
| Inne środki trwałe | | | | 0,00 |
| RAZEM | 16 581,17 | 62 723,22 | 0,00 | 79 304,39 |

e) wartości niematerialne i prawne - wartość netto

| Wyszczególnienie wg pozycji bilansowych | Wartość | | | |
|---|----------------------------------|---------------------|--------------|--------------------------------|
| | Stan na początek roku obrotowego | Zmiany w ciągu roku | | Stan na koniec roku obrotowego |
| | | zwiększenia | zmniejszenia | |
| Wartości niematerialne i prawne | | 6 300,00 | | 6 300,00 |
| RAZEM | 0,00 | 6 300,00 | 0,00 | 6 300,00 |

f) rzeczowe środki trwałe - wartość netto

| Wyszczególnienie wg pozycji bilansowych | Wartość | |
|---|----------------------------------|--------------------------------|
| | Stan na początek roku obrotowego | Stan na koniec roku obrotowego |
| Grunty | | |
| Budynki, lokale i obiekty inżynierii lądowej i wodnej | | 306 344,86 |
| Urządzenia techniczne i maszyny | 27 922,85 | 45 637,25 |
| Środki transportu | 113 141,43 | 76 813,11 |
| Inne środki trwałe | | |
| RAZEM | 141 064,28 | 428 795,22 |

2/ Wartość gruntów użytkowanych wieczysto.

Gruntów takich w okresie sprawozdawczym jednostka nie posiadała.

3/ Wartość nie amortyzowanych lub nie umarzanych przez jednostkę środków trwałych, używanych na podstawie umów najmu, dzierżawy i innych umów, w tym z tytułu umów leasingu.

a)

Fundacja posiada na dzień 31 grudnia 2006 przekazany w nieodpłatne używanie wieczystego użytkowania gruntów zgodnie z zawartą Umową o przekazanie nieruchomości w użytkowanie z dnia 8.11.2005r. w Choczewie pomiędzy Fundacją a Dyrektorem Generalnych Lasów Państwowych (Akt Notarialny Rep. A nr 11879/2005r.)

| WYSZCZEGÓLNIENIE | Stan na początek roku obrotowego | Zmiany w ciągu roku | | Stan na koniec roku obrotowego |
|--------------------------------|----------------------------------|---------------------|--------------|--------------------------------|
| | | zwiększenia | zmniejszenia | |
| Powierzchnia (m ²) | 4100 | | | 4100 |
| Wartość (tys.zł.) | 410 | | | 410 |

4/ Zobowiązania wobec budżetu państwa lub jednostek samorządu terytorialnego z tytułu uzyskania prawa własności budynków i budowli.

W okresie sprawozdawczym nie występowały zobowiązania wobec budżetu państwa lub jednostek samorządu terytorialnego z powyższych tytułów.

5/ Dane o strukturze funduszu statutowego:

| Lp. | Wyszczególnienie źródeł pochodzenia - tworzenia funduszu | Wartość (zł) |
|----------|--|--------------|
| 1 | Wartość funduszu statutowego z tego: | 5000 |
| 2 | Wpłata Fundatora | 5000 |

6/ Dane o źródłach tworzenia i zwiększenia oraz sposobie wykorzystania funduszu statutowego w roku obrotowym.

W okresie sprawozdawczym nie wystąpiły zmiany w funduszu statutowym.

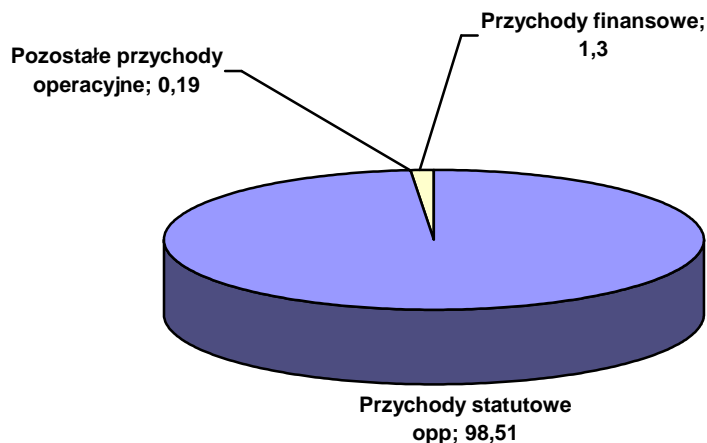
7/ Informacje o funduszach zasobowych i rezerwowych.

W okresie sprawozdawczym nie tworzono funduszy.

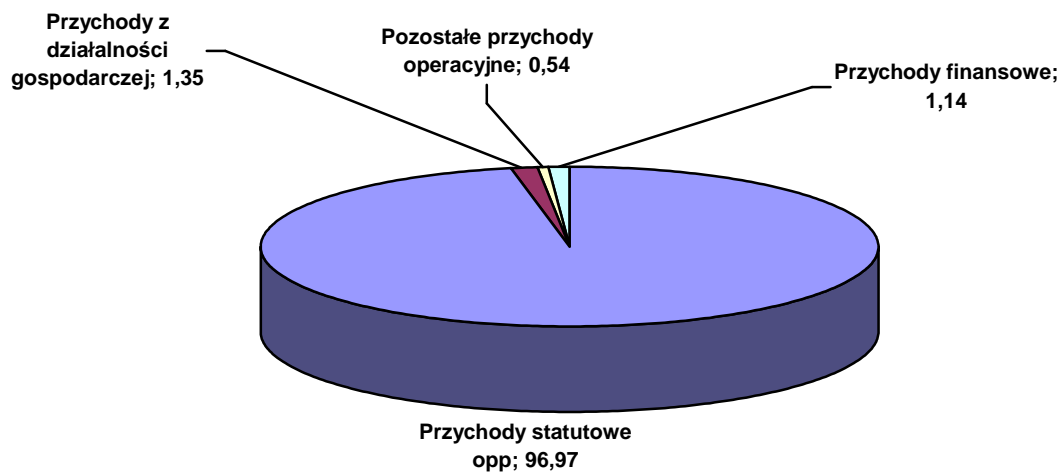
8/Tendencje zmian w przychodach i kosztach oraz w stanie składników aktywów i źródłach ich finansowania - działalności statutowej pożytku publicznego i gospodarczej

a) Tendencje zmian w przychodach i kosztach działalności statutowej pożytku publicznego.

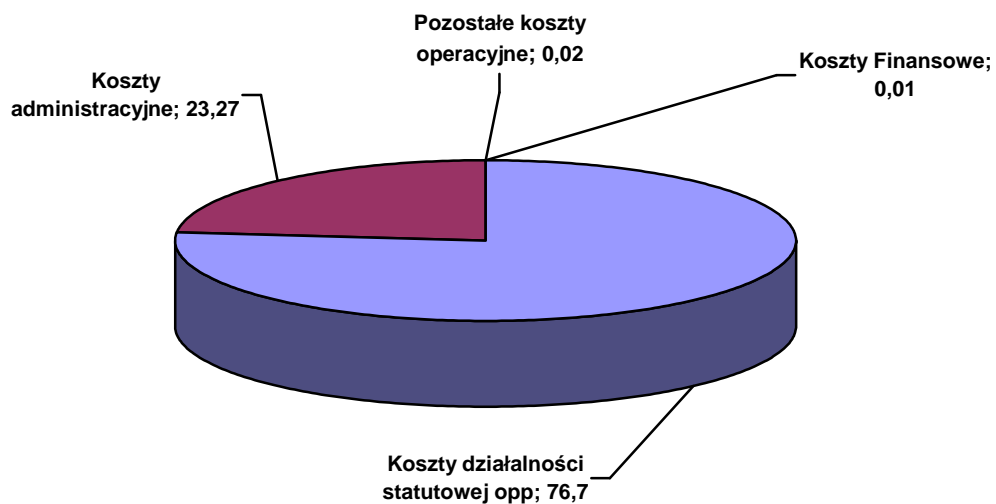
Wykres 1.1. Struktura przychodów uzyskanych w 2005r.



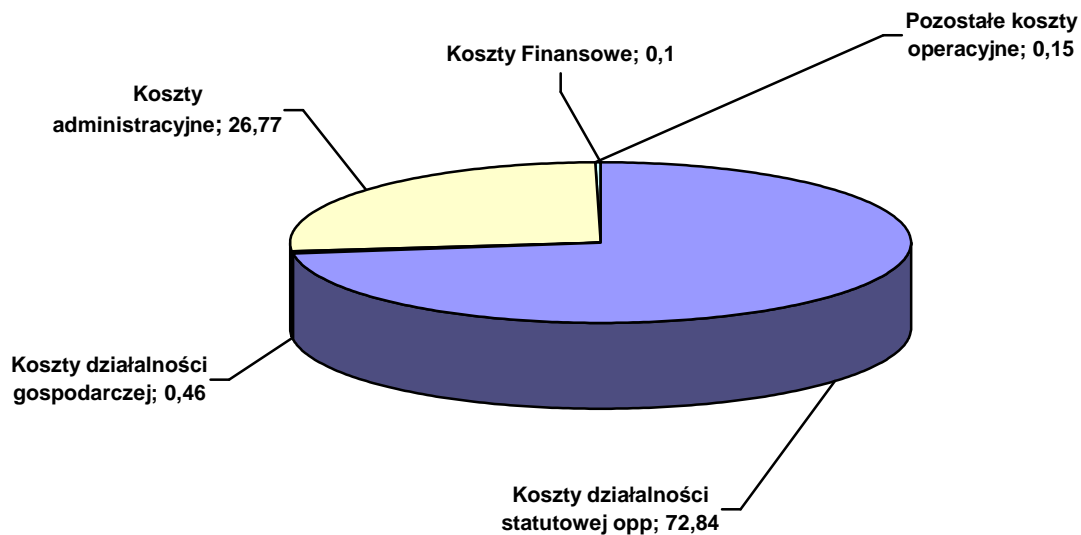
Wykres 1.2. Struktura przychodów uzyskanych w 2006r.



Wykres 1.3. Struktura kosztów poniesionych w 2005r.

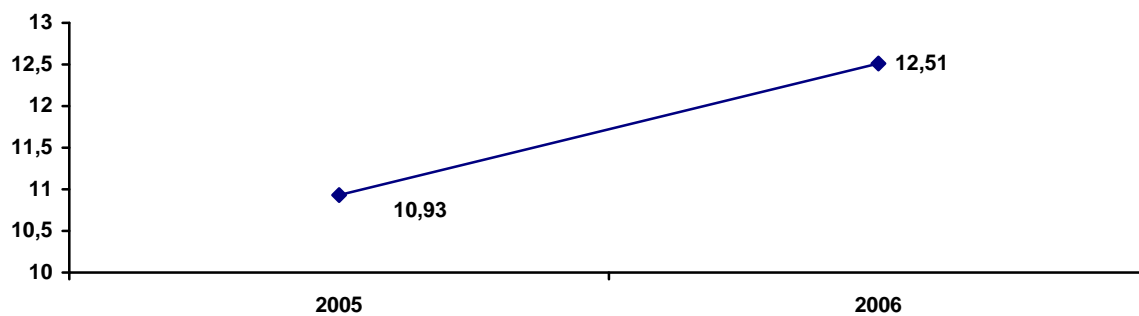


Wykres 1.4. Struktura kosztów poniesionych w 2006



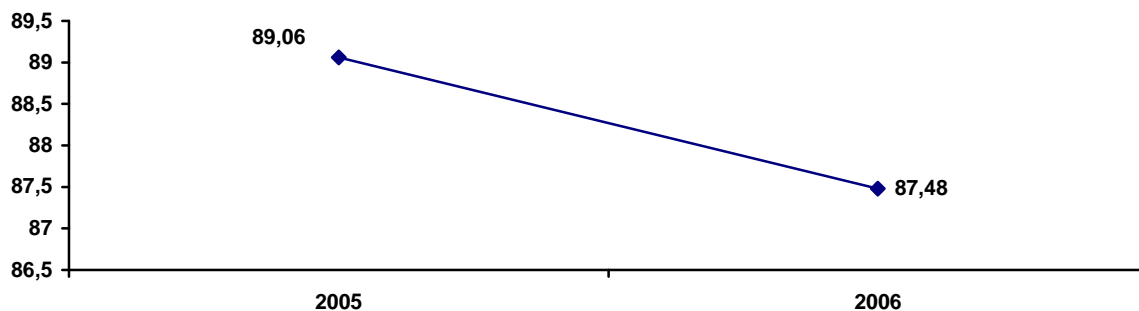
b) Tendencje zmian w stanie składników aktywów i źródłach ich finansowania

Wykres. 1.5. Wskaźnik udziału aktywów trwałych w aktywach ogółem w latach 2005 i 2006

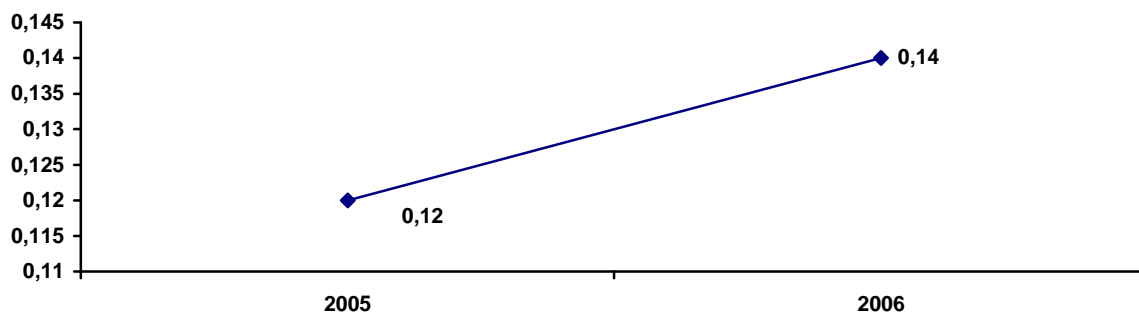


Wzrost wskaźnika w 2006r. jest spowodowany wzrostem stanu rzeczowych aktywów trwałych (zakup lokalu biurowego)

Wykres. 1.6. Wskaźnik udziału aktywów obrotowych w aktywach ogółem w latach 2005 i 2006

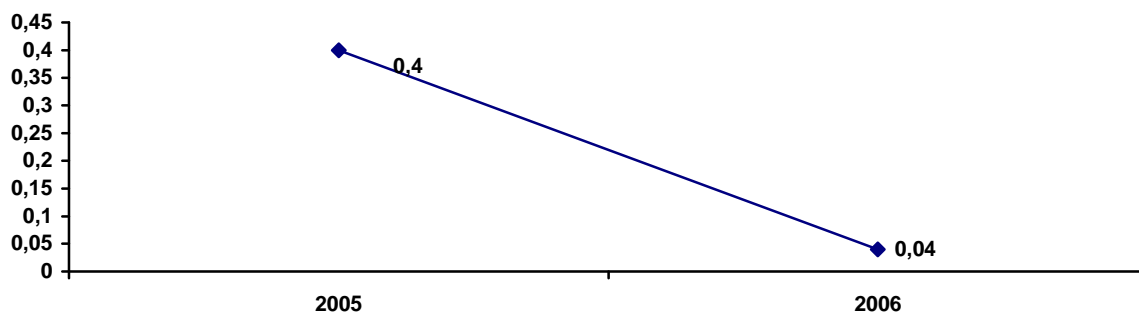


Wykres. 1.7. Wskaźnik podstawowy struktury majątku (aktywa trwałe/aktywa obrotowe) w latach 2005 i 2006



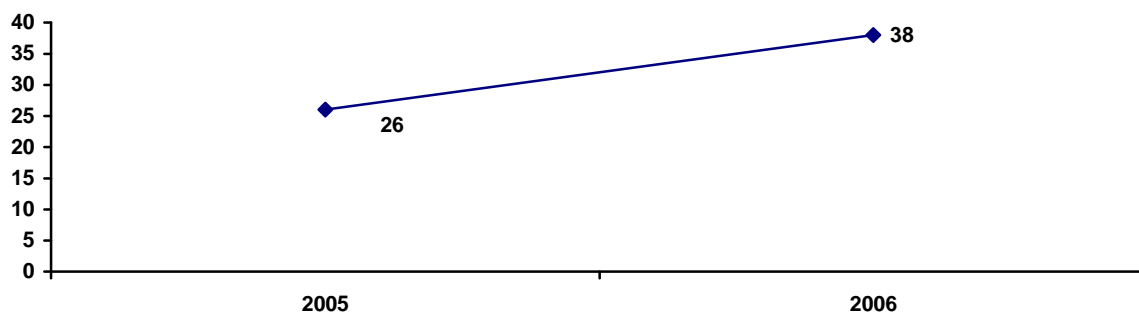
Niski wskaźnik struktury majątku świadczy o niskim stopniu związania aktywów a mniejszy wskaźnik od jedności świadczy o przewadze aktywów obrotowych.

Wykres. 1.8. Wskaźnik zadłużenia (kapitał obcy/kapitał własny) w latach 2005 i 2006



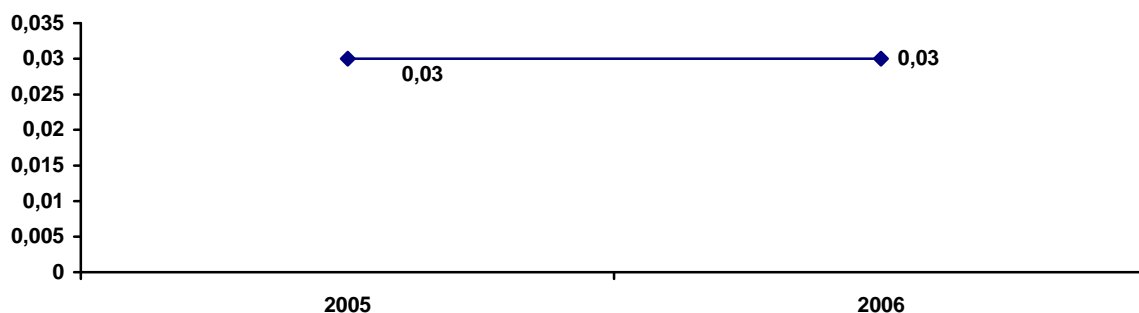
Wskaźnik zadłużenia przedstawia udział kapitału obcego w kapitale własnym, niski poziom wskaźnika oraz spadek świadczy o przewadze finansowania działalności Fundacji kapitałami własnymi.

Wykres. 1.9. Wskaźnik źródeł finansowania (kapitał własny/kapitał obcy) w latach 2005 i 2006



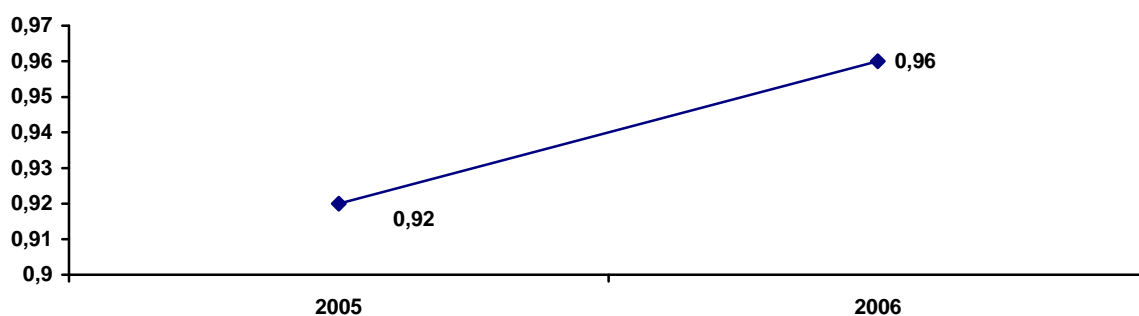
Wskaźnik źródeł finansowania przedstawia udział kapitału własnego w kapitale obcym. Wzrost wartości wskaźnika świadczy o tym że generalnie Fundacja finansuje swoją działalność ze źródeł własnych.

Wykres. 1.10. Wskaźnik udziału kapitału obcego w kapitale całkowitym w latach 2005, 2006



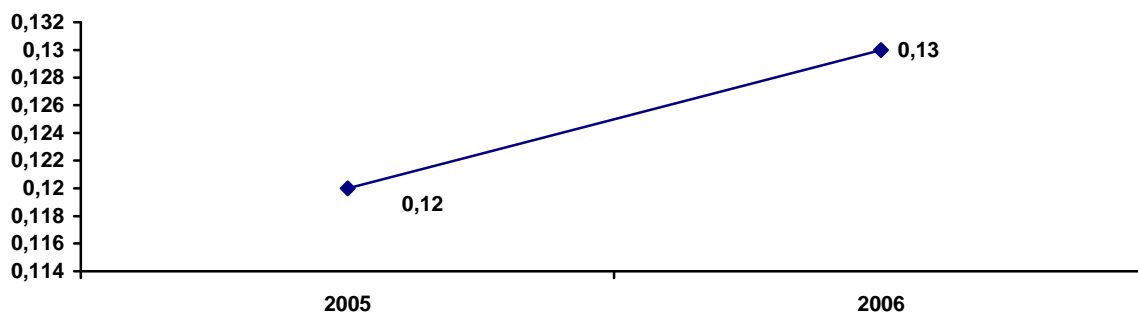
Wskaźnik utrzymuje się na tym samym poziomie.

Wykres. 1.11. Wskaźnik udziału kapitału własnego w kapitale całkowitym w latach 2005, 2006

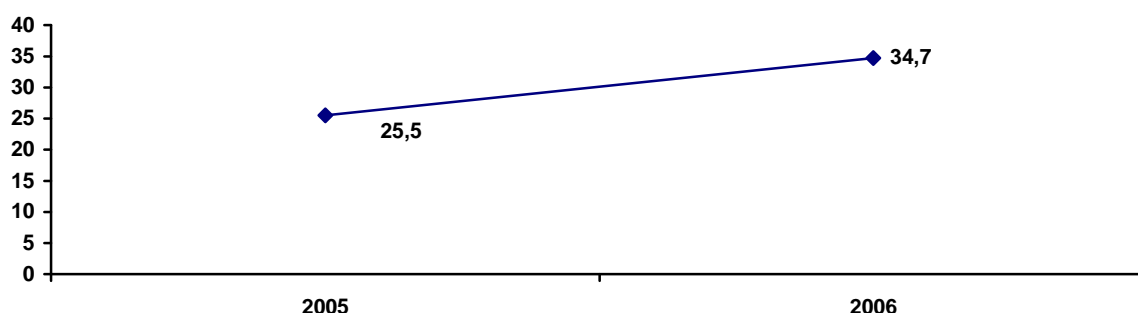


Analiza kapitału własnego Fundacji odzwierciedla dobrą kondycję finansową jednostki.

Wykres. 1.12. Wskaźnik finansowania aktywów trwałych kapitałem własnym w latach 2005, 2006



Wykres. 1.13. Wskaźnik finansowania aktywów obrotowych kapitałem obcym w latach 2005, 2006



Wskaźnik finansowania aktywów trwałych kapitałem własnym jest mniejszy od jedności natomiast wskaźnik finansowania aktywów obrotowych jest większy co pozwala jednostce na utrzymanie zdolności terminowego regulowania swoich zobowiązań.

9/Struktura zrealizowanych przychodów działalności statutowej wg jej rodzajów i źródeł, w tym wymaganych statutem

| Wyszczególnienie | Przychody za rok: | | | |
|---|---------------------|-----------------------|---------------------|-----------------------|
| | 2005 | | 2006 | |
| | kwota | % udział w strukturze | kwota | % udział w strukturze |
| Przychody działalności statutowej razem z tego (w.1+2+3+4+5+6) | 4 137 355,62 | 100,00 | 7 915 258,81 | 100,00 |
| 1.Przychody z działalności statutowej nieodpłatnej pożytku publicznego | 4 034 249,86 | 97,51 | 7 397 946,73 | 93,46 |
| Darowizny pieniężne | 3 212 014,64 | 77,63 | 4 579 946,95 | 57,86 |
| Darowizny materiałów | 34 648,21 | 0,84 | 21 324,97 | 0,27 |
| Darowizny usług | 70 343,34 | 1,70 | 565 029,97 | 7,14 |
| Zasądzone nawiązki | 11 080,00 | 0,27 | 9 370,00 | 0,12 |
| Wynik finansowy za 2004r./2005 | 345 503,67 | 8,35 | 1 860 086,81 | 23,50 |
| Dotacje PFRON | 360 660,00 | 8,72 | 362 188,03 | 4,58 |
| 2.Przychody z działalności statutowej odpłatnej pożytku publicznego | 41 473,92 | 1,00 | 277 965,65 | 3,51 |
| Przychody z tytułu usług barterowych | 41 473,92 | 1,00 | 277 965,65 | 3,51 |
| 3.Pozostałe przychody określone statutem | 100,00 | 0,00 | 0,00 | 0,00 |
| Sprzedaż praw autorskich | 100,00 | 0,00 | 0,00 | 0,00 |
| 4. Przychody ze sprzedaży usług, towarów i materiałów w tym | 0,00 | 0,00 | 106 621,21 | 1,35 |

| | | | | |
|---|------------------|-------------|------------------|-------------|
| Przychody ze sprzedaży usług | 0,00 | 0,00 | 90 428,51 | 1,14 |
| Przychody ze sprzedaży materiałów i towarów | 0,00 | 0,00 | 16 192,70 | 0,20 |
| 5. Pozostałe przychody operacyjne | 7 842,57 | 0,19 | 43 035,41 | 0,54 |
| Amortyzacja darowizny VW T5 | 3 782,46 | 0,09 | 23 274,74 | 0,29 |
| Amortyzacja darowizny zespołów komputerowych | 4 059,86 | 0,10 | 6 379,78 | 0,08 |
| Amortyzacja darowizna programu komputerowego | 0,00 | 0,00 | 6 300,00 | 0,08 |
| Zaokrąglenia | 0,25 | 0,00 | 2,87 | 0,00 |
| Nadwyżki inwentaryzacyjne | 0,00 | 0,00 | 1 158,97 | 0,00 |
| Sprzedaż wyposażenia | 0,00 | 0,00 | 1,00 | 0,00 |
| Odszkodowanie z Polisy 116-0182686 | 0,00 | 0,00 | 2 399,30 | 0,00 |
| Pozostałe przychody operacyjne | 0,00 | 0,00 | 304,11 | 0,00 |
| Odszkodowanie z Polisy 130-20012925 | 0,00 | 0,00 | 3 214,64 | 0,00 |
| 6. Przychody finansowe | 53 689,27 | 1,30 | 89 689,81 | 1,13 |
| Odsetki otrzymane (od lokat, wkładów bankowych) | 53 689,27 | 1,30 | 85 547,99 | 1,08 |
| Różnice kursowe | 0,00 | 0,00 | 24,03 | |
| Odsetki od lokat terminowych naliczone | 0,00 | 0,00 | 1 541,07 | 0,00 |
| Aktualizacja wartości jednostek OPERA NGO FIO na 31.12.2006 | 0,00 | 0,00 | 2 576,72 | 0,00 |

10/Struktura kosztów działalności statutowej określonych statutem oraz kosztów administracyjnych

| Wyszczególnienie | Koszty za rok: | | | |
|---|---------------------|-----------------------|---------------------|-----------------------|
| | 2005 | | 2006 | |
| | kwota | % udział w strukturze | kwota | % udział w strukturze |
| Koszty działalności statutowej razem z tego | 2 276 497,81 | 100,00 | 4 117 736,29 | 100,00 |
| 1.Koszty realizacji działalności statutowej nieodpłatnej pożytku publicznego z tego: | 1 704 723,90 | 74,88 | 2 721 355,51 | 66,09 |
| 2.Koszty realizacji działalności statutowej odpłatnej pożytku publicznego | 41 473,92 | 1,82 | 278 145,98 | 6,75 |
| 3.Koszt własny związany ze sprzedażą usług, materiałów i towarów w tym: | 0,00 | 0,00 | 18 519,75 | 0,45 |
| Koszt własny sprzedanych usług | 0,00 | 0,00 | 838,00 | 0,02 |
| Koszt własny ze sprzedaży towarów i materiałów | 0,00 | 0,00 | 4 869,07 | 0,12 |
| Koszty administracyjne przypadające na działalność | 0,00 | 0,00 | 12 812,68 | 0,31 |
| 4.Koszty administracyjne: | 529 725,18 | 23,27 | 1 089 312,50 | 26,45 |
| a) zużycie materiałów i energii | 31 940,08 | 1,40 | 136 556,02 | 3,32 |
| b) usługi obce z tego: | 90 531,91 | 3,98 | 123 947,46 | 3,01 |
| Usługi fotograficzne | 33,42 | 0,00 | 1 924,80 | 0,05 |
| Usługi pocztowe (w tym akcja 1%) | 20 884,12 | 0,92 | 35 642,56 | 0,87 |
| Usługi informatyczne | 8 117,17 | 0,36 | 10 842,42 | 0,26 |
| Usługi telefoniczne, telekomunikacyjne | 25 661,98 | 1,13 | 43 176,47 | 1,05 |
| Usługi biurowe | 2 627,93 | 0,12 | 2 533,90 | 0,06 |
| Usługi noclegowe | 1 988,80 | 0,09 | 2 225,52 | 0,05 |
| Usługi najmu lokalu | 11 736,40 | 0,52 | 9 982,96 | 0,24 |
| Usługi transportowe | 2 772,84 | 0,12 | 2 442,21 | 0,06 |
| Usługi remontowe | 190,00 | 0,01 | 717,56 | 0,02 |
| Usługi prawnicze | 8 381,40 | 0,37 | 7 958,39 | 0,19 |
| Usługi gastronomiczne | 1 556,58 | 0,07 | 491,85 | 0,01 |
| Usługi monitoringu | | 0,00 | 522,82 | 0,01 |
| Usługi bankowe | 1 217,17 | 0,05 | 2 243,71 | 0,05 |
| Usługi graficzne i poligraficzne | 5 364,10 | 0,24 | 3 061,41 | 0,07 |
| Usługi charakteryzacji | | 0,00 | 180,87 | 0,00 |
| c) podatki i opłaty | 2 311,20 | 0,10 | 23 646,88 | 0,57 |

| | | | | |
|--|---------------|-------------|-----------------|-------------|
| d) wynagrodzenia oraz ubezpieczenia społeczne i inne świadczenia | 218 040,05 | 9,58 | 464 312,99 | 11,28 |
| e) amortyzacja | 5 203,12 | 0,23 | 30 150,15 | 0,73 |
| f) pozostałe koszty w tym: | 181 698,82 | 7,98 | 310 699,00 | 7,55 |
| -koszty podróży związane z projektami | 37 447,32 | 1,64 | 84 376,46 | 2,05 |
| -kampania reklamowa | 144 251,50 | 6,34 | 223 835,79 | 5,44 |
| 5. Pozostałe koszty operacyjne | 350,87 | 0,02 | 6 190,06 | 0,15 |
| Zaokrąglenia | 0,24 | 0,00 | 4,00 | 0,00 |
| Niezawinione niedobory inwentaryzacyjne | 350,63 | 0,02 | 0,00 | 0,00 |
| Koszty usunięcia szkody w VW nr 116-1110350 | 0,00 | 0,00 | 2 927,14 | 0,07 |
| Koszty usunięcia szkody Fiat Seicento 130-1003948 | 0,00 | 0,00 | 3 258,92 | 0,08 |
| 6. Koszty finansowe | 223,94 | 0,01 | 4 212,49 | 0,10 |
| Różnice kursowe | 223,94 | 0,01 | 708,51 | 0,02 |
| Odsetki od zobowiązań zapłacone | 0,00 | 0,00 | 89,59 | 0,00 |
| Odsetki od zobowiązań budżetowych zapłacone | 0,00 | 0,00 | 116,10 | 0,00 |
| Odsetki od zobowiązań naliczone | 0,00 | 0,00 | 3 298,29 | 0,08 |

11/ Dane o stanie rezerw według celu ich utworzenia na początek roku obrotowego, zwiększeniach, wykorzystaniu, rozwiązaniu i stanie końcowym.

W okresie sprawozdawczym nie wystąpiły rezerwy .

12/ Dane o odpisach aktualizujących wartość należności, ze wskazaniem stanu na początek roku obrotowego, zwiększeniach, wykorzystaniu, rozwiązaniu i stanie na koniec roku obrotowego.

W okresie sprawozdawczym nie wystąpiły odpisy aktualizujące od należności.

13/ Podział zobowiązań długoterminowych według pozycji bilansu o pozostałym na dzień bilansowy, przewidywanym umową okresie spłaty:

- a/ do 1 roku,
- b/ od 1 roku do 3 lat,
- c/ powyżej 3 lat do 5 lat,
- d/ powyżej 5 lat.

W okresie sprawozdawczym nie wystąpiły zobowiązania długoterminowe .

14/ Wykaz istotnych pozycji czynnych i biernych rozliczeń międzyokresowych kosztów.

| Tytuły | Stan na | |
|--|--------------------------|------------------------|
| | początek roku obrotowego | koniec roku obrotowego |
| 1. Ogółem czynne rozliczenia międzyokresowe kosztów, w tym: | 3 260,20 | 3 893,55 |
| Polisa Seicento nr 00102689 | 104,16 | 117,16 |
| Polisa VW nr 02564042 | 3 156,04 | 3 251,24 |
| Polisa ubezpieczenie biura nr | | 379,15 |
| Opłacona (z góry, np. za następny rok) prenumerata czasopism i innych fachowych publikacji | | 146,00 |
| 2. Ogółem inne rozliczenia międzyokresowe kosztów. | | 1 541,07 |
| Odsetki od lokat terminowych przypadające na 31.12. | 2 426,30 | 1 541,07 |
| 3. Ogółem rozliczenia międzyokresowe przychodów, w tym: | 0,00 | 61 327,10 |
| - odpisy amortyzacyjne od wnip nabytej nieodpłatnie | | 6 300,00 |
| - odpisy amortyzacyjne od środków trwałych nabytych nieodpłatnie OT nr 1-3/491/05 | | 580,14 |
| - odpisy amortyzacyjne VW T5 pokryte dotacją PFRON | | 54 446,96 |

15/ Wykaz grup zobowiązań zabezpieczonych na majątku jednostki (ze wskazaniem jego rodzaju.

Zobowiązania takie w okresie sprawozdawczym w jednostce nie wystąpiły.

16/ Zobowiązania warunkowe, w tym również udzielone przez jednostkę gwarancje i poręczenia, także weksłowe.

Żadne zobowiązania warunkowe ani poręczenia w jednostce w okresie sprawozdawczym nie wystąpiły

2. INFORMACJE I OBJAŚNIENIA DO RACHUNKU ZYSKÓW I STRAT

1/ Struktura rzeczowa / rodzaje działalności / i terytorialną / kraj, export / przychodów netto ze sprzedaży produktów, towarów i materiałów.

| Przychody netto ze sprzedaży | Sprzedaż ogółem za | |
|------------------------------|------------------------|----------------------|
| | poprzedni rok obrotowy | bieżący rok obrotowy |
| Towarów i materiałów | | 16 192,70 |
| RAZEM | | 16 192,70 |

2/ Wysokość i wyjaśnienie przyczyn odpisów aktualizujących środki trwałe.

W okresie sprawozdawczym jednostka nie dokonywała odpisów aktualizujących wartość środków trwałych.

3/ Wysokość odpisów aktualizujących wartość zapasów.

Brak takiej pozycji w rachunku zysków i strat za bieżący i poprzedni rok obrotowy.

4/ *Informacje o przychodach, kosztach i wynikach działalności zaniechanej w roku obrotowym lub przewidzianej do zaniechania w roku następnym.*

Żadna z powyższych okoliczności w jednostce nie miała miejsca.

5/ *Rozliczenie głównych pozycji różniących podstawę opodatkowania podatkiem dochodowym od osób prawnych od wyniku finansowego (zysku, straty) brutto.*

| WYSZCZEGÓLNIENIE USTALEŃ | KWOTA |
|---|---------------------|
| I.Zysk brutto | 3 798 155,94 |
| II.Korekty zmniejszające sumę kosztów uzyskania przychodów | 1 099 573,47 |
| 1. Koszty bilansowe, które nie stanowią kosztów uzyskania przychodów zgodnie z art..16.ust.1. | 432 448,90 |
| 1.Dotacje otrzymane z budżetu państwa lub budżetów jednostek samorządu terytorialnego, z wyjątkiem dopłat do oprocentowania kredytów bankowych w zakresie określonym w odrębnych ustawach,) (pkt 14) | 362 188,03 |
| 2. Odsetek za zwłokę z tytułu nieterminowych wpłat należności budżetowych i innych należności, do których stosuje się przepisy Ordynacji podatkowej, (pkt 21) | 1 112,61 |
| 3.Odpisów amortyzacyjnych od wartości początkowej środków trwałych oraz wartości niematerialnych i prawnych, oddanych do nieodpłatnego używania, z wyjątkiem nieruchomości - za miesiące, w których składniki te były oddane do nieodpłatnego używania, (pkt. 63 lit.c) | 6 068,64 |
| 4.Odpisy amortyzacyjne od wartości początkowej środków trwałych oraz wartości niematerialnych i prawnych nabytych nieodpłatnie jeżeli dochód z tego tytułu jest zwolniony z podatku dochodowego (pkt.63 lit.a) | 35 954,52 |
| 5. Nie wypłacone wynagrodzenia osób, z którymi zawarto umowy cywilno-prawne | 2 500,00 |
| 6.Składki na ubezpieczenie społeczne (pkt.11,57,57a) | 24 625,10 |
| III.Zmniejszenie sumy przychodów ze źródeł położonych na terytorium RP | 40 072,31 |
| 1.Zarachowane w bieżącym okresie przychody bilansowe, które nie stanowią przychodów podatkowych | 40 072,31 |
| 1.Kwoty naliczonych, lecz nie otrzymanych odsetek od lokaty na 31.12.2006r. | 4 117,79 |
| 2.Naliczenie podwyższenia wartości nabytych jednostek uczestnictwa w funduszu inwestycyjnym | 2 576,72 |

| | |
|--|---------------------|
| 3.Kwoty stanowiące równowartość odpisów amortyzacyjnych od środków trwałych lub wartości niematerialnych i prawnych, przyjętych nieodpłatnie lub sfinansowanych dotacją (art..41, ust.1 pkt 2 ust.2 ust.o rach) | 35 954,52 |
| IV.Dochód (I+II-III) | 4 190 532,53 |
| V. Odliczenia od dochodu | 4 190 532,53 |
| VI.Dochody wolne od podatku | 4 190 532,53 |
| 1. Dochody organizacji pożytku publicznego o których mowa w przepisach o działalności pożytku publicznego i wolontariacie w części przeznaczonych na działalność statutową z wyłączeniem działalności gospodarczej. (art..17 ust.1 pkt 6c) | 4 190 532,53 |
| D.Podstawa opodatkowania z tego: | 1 112,61 |
| 1.Zapłacone odsetki za zwłokę z tytułu nieterminowych wpłat należności budżetowych i innych należności, do których stosuje się przepisy Ordynacji podatkowej, (pkt 21) | 1 112,61 |
| E.Podstawa opodatkowania (w pełnych złotych) | 1 112,00 |
| F.Podatek dochodowy (w pełnych złotych) | 211,00 |

6/ W przypadku jednostek, które sporządzają rachunek zysków i strat w wariantcie kalkulacyjnym, dane o kosztach wytworzenia produktów na własne potrzeby oraz o kosztach rodzajowych.

Jednostka sporządza rachunek zysków i strat w wariantcie porównawczym.

7/ Koszt wytworzenia środków trwałych w budowie, środków trwałych na własne potrzeby.

W okresie sprawozdawczym pozycja taka w jednostce nie wystąpiła.

8/ Poniesione w ostatnim roku i planowane na następny rok nakłady na niefinansowe aktywa trwałe; odrębnie należy wykazać poniesione i planowane nakłady na ochronę środowiska.

| Nakłady na | Poniesione w bieżącym roku obrotowym | Planowane na następny rok obrotowy |
|--|--------------------------------------|------------------------------------|
| 1) wartości niematerialne i prawne | | |
| 2) środki trwałe - w tym dotyczące ochrony środowiska | 50 833,70 | |
| 3) środki trwałe w budowie - w tym dotyczące ochrony środowiska | 365 952,61 | |
| 4) inwestycje w nieruchomości i prawa | | |
| RAZEM | 416 786,31 | 0,00 |

9/ Informacje o zyskach i stratach nadzwyczajnych z podziałem na losowe i pozostałe.

Zyski i straty nadzwyczajne w roku obrotowym i poprzedzającym w jednostce nie wystąpiły.

3. INFORMACJE O SPRAWACH OSOBOWYCH

Informacje o:

1/ *Przeciętnym w roku obrotowym zatrudnieniu, z podziałem na grupy zawodowe.*

| Wyszczególnienie | Przeciętne zatrudnienie w roku |
|--|--------------------------------|
| Pracownicy umysłowi | 21 |
| Pracownicy na stanowiskach robotniczych | |
| Pracownicy zatrudnieni poza granicami kraju | |
| Uczniowie | |
| Pracownicy przebywający na urloпах wychowawczych lub bezpłatnych | |
| OGÓŁEM | 21 |

2/ *Wynagrodzeniach, osobom wchodzącym w skład organów zarządzających i nadzorujących .*

| Członkowie organów | Stan na koniec roku | |
|--------------------|---------------------------|-----------------|
| | wynagrodzenia obciążające | |
| | koszty | zysk (tantiemy) |
| Zarządzających | 85 024,29 | 0,00 |
| Nadzorujących | 0,00 | 0,00 |

3/ *Pożyczkach i świadczeniach o podobnym charakterze udzielonych osobom wchodzącym w skład organów zarządzających i nadzorujących (dla każdej grupy osobno), ze wskazaniem warunków oprocentowania i terminów spłaty.*

W okresie sprawozdawczym pozycja taka w jednostce nie wystąpiła

4. ISTOTNE ZDARZENIA DOTYCZĄCE ROKU OBROTOWEGO I LAT UBIEGŁYCH UJĘTE W SPRAWOZDANIU FINANSOWYM

1/ *Informacje o znaczących zdarzeniach dotyczących lat ubiegłych ujętych w sprawozdaniu finansowym roku obrotowego.*

W roku obrotowym takie zdarzenia nie miały miejsca.

2/ *Informacje o znaczących zdarzeniach, jakie nastąpiły po dniu bilansowym o nie uwzględnionych w sprawozdaniu finansowym.*

W roku obrotowym takie zdarzenia nie miały miejsca.

3/ *Przedstawienie dokonanych w roku obrotowym zmian zasad (polityki) rachunkowości, w tym metod wyceny oraz zmian sposobu sporządzania sprawozdania finansowego, jeżeli wywierają one istotny wpływ na sytuację majątkową, finansową i wynik finansowy jednostki, ich przyczyny i spowodowaną zmianami kwotę wyniku finansowego oraz zmian w kapitale (funduszu) własnym.*

Fundacja uzyskała wpis do Rejestru Przedsiębiorców Krajowego Rejestru Sądowego z dniem 01 czerwca 2006r. Z dniem podjęcia działalności gospodarczej Fundacja stosuje przepisy ustawy o rachunkowości zgodnie z par.4 rozporządzenia Ministra Finansów z dnia 15 listopada 2001r. w sprawie szczególnych zasad rachunkowości dla niektórych jednostek niebędących spółkami handlowymi nieprowadzących działalności

gospodarczej (Dz. U.nr 137, poz.1539, ost.zm. Dz.U.z 2003r. nr 11, poz.117). Sprawozdanie finansowe Fundacji składa się z

- bilansu
- rachunku zysków i strat
- informacji dodatkowej, obejmującej wprowadzenie do sprawozdania finansowego oraz dodatkowe informacje i objaśnienia.
- sprawozdania merytorycznego zgodnie z w/w rozporządzeniem.

4/ Informacje liczbowe zapewniające porównywalność danych sprawozdania finansowego za rok poprzedzający ze sprawozdaniem za rok obrotowy.

Wprowadzone zmiany zasad kwalifikacji zdarzeń w związku z rozpoczęciem prowadzenia działalności gospodarczej w roku obrotowym umożliwiają porównanie danych charakteryzujących stany aktywów, pasywów, kosztów, przychodów, zysków i strat nadzwyczajnych.

Data sporządzenia: 27 marzec 2007 r.